



# Snarøykilen Båthavn

Snarøya, 29.11.2014

Medlemsnummer=brukernavn: **XXXX**

Passord: **XXXXXXXXXX**

## ***Viktig informasjon til alle medlemmer i Snarøykilen båthavn***

### **Informasjon om medlemssystemet Xmarina for Snarøykilen båthavn**

Dette brevet inneholder informasjon som du MÅ lese når du er medlem av Snarøykilen båthavn.

Du har fått dette brevet fordi du er registrert som medlem av Snarøykilen båthavn.

#### **Bakgrunn**

Styret i Snarøykilen båthavn har det siste året jobbet med å forenkle administreringen av foreningen gjennom økt bruk av elektronisk kommunikasjon via internett, epost og sms. Vi har som målsetting at vi skal kunne kommunisere med det enkelte medlem på epost og sms, samt at det enkelte medlem skal få tilgang til all relevant informasjon knyttet til sitt medlemskap via internett.

Vi har derfor gått til anskaffelse av systemet Xmarina. En forutsetning for at vi skal lykkes i vår målsetting, er at vi som medlemmer aktivt bruker systemet til å gi korrekt informasjon om personalia, båttype, bøy-/jolleplass etc til riktig tid.

Dette vil holde våre administrasjonskostnader nede og vi vil oppleve at kommunikasjonen mellom forening og medlemmer oppleves som effektiv og god.

#### **Innføring av administrasjonssystemet Xmarina**

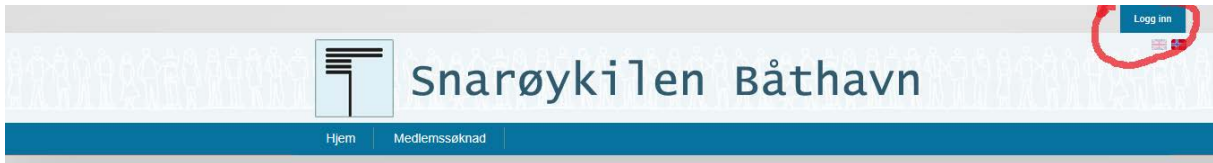
Xmarina er et produkt utviklet av Xoft AS og er spesialtilpasset for administrasjon av småbåthavner. Systemet ble opprinnelig utviklet for Oppegård båtforening og er i dag også tatt i bruk av bl. a. Leangbukta BF, Blommenholm BF, Ullern BF og Frognerkilen båtforening av 1860. Alle foreningene har gitt uttrykk for stor tilfredshet med bruken, både blant medlemmer og administrasjon.

Xmarina blir tilgjengelig gjennom vår webside på [snaroybathavn.no](http://snaroybathavn.no) hvor ALLE medlemmer får sin egen side, **min side**. Her kan man selv enkelt håndtere alle forhold til foreningen. Ved fremtidige endringer i kontaktinformasjonen er det enkelte medlem selv ansvarlig for å holde egen informasjon oppdatert.

Før du starter registreringen må du ha relevant informasjon om egen båt tilgjengelig, hvis du ikke har båt i båthavnen gjennomfører du registreringen uten å legge inn noen båtinformasjon, men du må sjekke kontaktinformasjon.

Dette systemet vil effektivisere administrasjon av medlemmene, tildeling av plasser og ikke minst fakturering og økonomi.

## Hva blir nytt for deg som medlem



Du vil når du går inn på [snaroybathavn.no](http://snaroybathavn.no) finne en Logg Inn knapp på høyre side. Du må logge deg inn med bruker og passord. Første gang du logger deg inn må du bruke vedlagte passord, som vi anbefaler deg å endre når du har logget deg inn.

Når du har logget deg inn vil du se at **Min Side** er kommet i menyvalget:



Første gang du logger deg på vil du bli tatt igjennom en veiviser som ber deg validere dine personalia og du kan bestille båt plass for 2015. Du må bestille båt plass for 2015 hvis du vil beholde den båt plassen du hadde i 2014.

Den vil også be deg registrere din båt ved å velge den fra systemets båtregister. Instruksjonen steg for steg er beskrevet nedenfor.

På «**min side**» vil du alltid ha oversikt over den informasjon foreningen har registrert når det gjelder din adresse, mobilnummer, E-post, informasjon om båt og oversikt over fakturaer. Da informasjon i tiden fremover kun vil komme på E-mail og eventuelt SMS, er både du og foreningen avhengig av at denne informasjonen er korrekt.

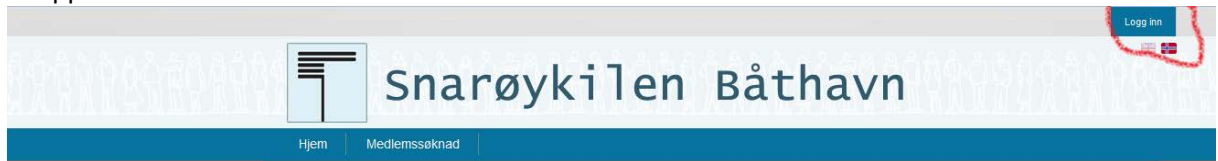
Vi vil i fremtiden ikke sende ut fakturaer som brev, men du vil få en sms om at fakturaen ligger på din side. Derfra kan du skrive ut faktura. Ved betaling av faktura husk å oppgi KID.

### Her er ett eksempel på hvordan denne informasjonen vil bli lagt ut:

Type	Bredde	Reg nr	S.Plass
RedigerBT	Beneteau First 29	303	AA12345

## Instruksjon ved førstegangs innlogging på **Min Side**

1. Skriv inn følgende adresse i din nettleser: [snaroybathavn.no](http://snaroybathavn.no)
2. Øverst til høyre på nettsiden (rett under bilde i topp) finner du en knapp hvor det står «Logg Inn». Knappen ser slik ut:

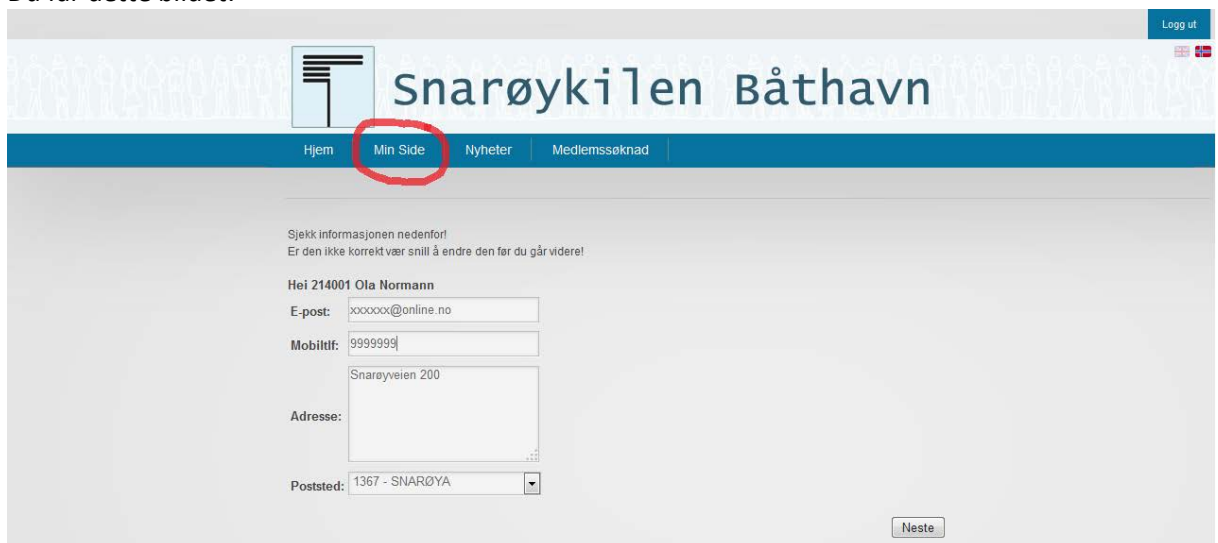


3. Trykk på «Logg Inn»
4. Skriv inn ditt **medlemsnummer** og **passord**: Disse finner du på første side av dette brevet.

Medlemsnummer:     **XXXXXX**

Passord:               **XXXXXX**


Du får dette bildet:



Legg inn e-postadresse og fyll inn, eventuelt sjekk og korrigér øvrig informasjon. Dette må være korrekt. Du vil kun motta bekreftelse på bestilling, faktura o.l. på E-post. Det er derfor ditt ansvar at denne informasjonen er korrekt før du trykker på Neste

5. **Bestilling av Sommerhavn 2015**

Bestilling av sommerhavn må gjøres innen utgangen av februar 2015.



**Alle som hadde fast plass i sommerhavn 2014 vil få plass i 2015, men de må krysse av for at de ønsker båtplass sommeren 2015.**

Nye plasser tildeles etter søknad hver vår til de medlemmer som ønsker plass etter ansiennitet.

Trykk Neste

6. Registrering av Båt

Min Side > Førstegangsregistrering

Registrert i systemet  
 Båttype: Katamaran  
 Brekke(cm): 720  
 Lengde(cm): 1130

**Velg type**

Motorbåt  Seilbåt

Merke :  Modell :   
 F.eks.: Bavaria, Beneteau, Puzzle.. F.eks.: Vision 42, SO 35, 36

Lagoon Lagoon 400 ( ) B(720) L(1197)  
 Lagoon Lagoon 400 ( ) B(1197) L(720)

Finner du din båttype i vinduet ovenfor Klikk på (merk) den og trykk "Neste" (nede til høyre).  
 Dersom du ikke finner båten må du opprette den i båtregisteret ved å legge inn riktig modell, bredde og lengde deretter trykker du "Legg til i båtregister"

Bredde (cm) :  Lengde (cm) :  Legg til i båtregister

Tilbake Neste

7. Registrering av Båtdata  
 Du får dette bildet:

Logg ut

**Snarøykilen Båthavn**

Hjem Min Side Nyheter Medlemssøknad

Type Lagoon 400  
 Brekke(cm) 720  
 Lengde(cm) 1197

Total lengde(cm) 1197  
 Depth(cm)   
 Båtnavn   
 Regnr

Tilbake Avslutt

Type, Brekke og Lengde er ferdigutfylt med basis i hva du gjorde på foregående punkt. Nå fyller du inn Båtnavn, evt registreringsnummer, før du trykker avslutt.

Ønsker du også jolleplass, så gå inn på min side og trykk på grønt + tegn på Båt Info for å legge inn jolla:

**Båt Info**

[+ Legg til ny båt](#) [Refresh](#)

	Type	Bredde	Reg nr	S.Plass	Status
			Beneteau Antares 750	284	Ny båt

51 av 51 båter

8. Etter gjennomført registrering **anbefaler vi at du lager et nytt passord**, knappen for dette finner du til høyre på «min side».



## Min side

Hva finner jeg og hva kan jeg gjøre på min side?

- Du har alltid full oversikt over dine fakturaer
- Hvis du har fått båtplass ser du her hvilken plass du er tildelt.
- Du ser status på eget medlemskap (A – har bøye-/jolleplass , P – medlem uten bøye-/jolleplass).
- Du benytter «min side» for å angi om du ønsker bøye- og jolleplass. Alle medlemmer vil hvert år bli varslet (sms/e-post) når det er klart for bestilling av plass.
- Du kan ajourføre all kontaktinformasjon, spesielt e-post og mobilnummer må holdes oppdatert.
- Husk at brukernavn = medlemsnummer.
- Du kan skifte passord

## Veiledning

Hvis det er noen som har behov for bistand med registreringen eller ønsker en generell innføring i bruken av «min side» kan du sende en e-post til [post@snaroybathavn.no](mailto:post@snaroybathavn.no) hvor du ber oss om å kontakte deg.

Husk å oppgi mobiltelefon nummeret vi kan nå deg på.

**Merk: Vi ber om at du registrer kontaktinfo før 31. januar 2015, slik at vi kan sende deg info om årsmøtet på sms eller e-post. Søknad om bøye og/eller jolleplass må i ht vedtektene gjøres innen 28. februar 2015. Manglende registrering vil kunne medføre at du ikke får betalt medlemskontingent for 2015. Betalt medlemskontingent er en forutsetning for tildeling av plass i havnen.**

Med vennlig hilsen styret i  
SNARØYKILEN BÅTHAVN

[post@snaroybathavn.no](mailto:post@snaroybathavn.no)